



Waar zoekt een politieke waakhond?

Open data en
onderzoeksjournalistiek

Tom Kunzler | Trainingsdag LROJ | 21-04-18

Wie ben ik?

Tom Kunzler

- Werkt bij Open State Foundation
- Projectleider VNG Realisatie



Wat doet Open State?

Wat? Digitale transparantie bevorderen

Open data vrijgeven

Hergebruik aanjagen

Waarom? Maatschappelijke en economische meerwaarde



Hoe we werken



Inhoud

- Inventarisatie van datavraagstukken
- Databronnen en tools voor de journalist
- Informatie verkrijgen (niet verwerken)
- Discussie: benodigdheden voor lokale data en onderzoeksjournalistiek



Publieke informatie



Publieke middelen



Openbaar en vindbaar


Open data



Geen auteursrecht of inlog

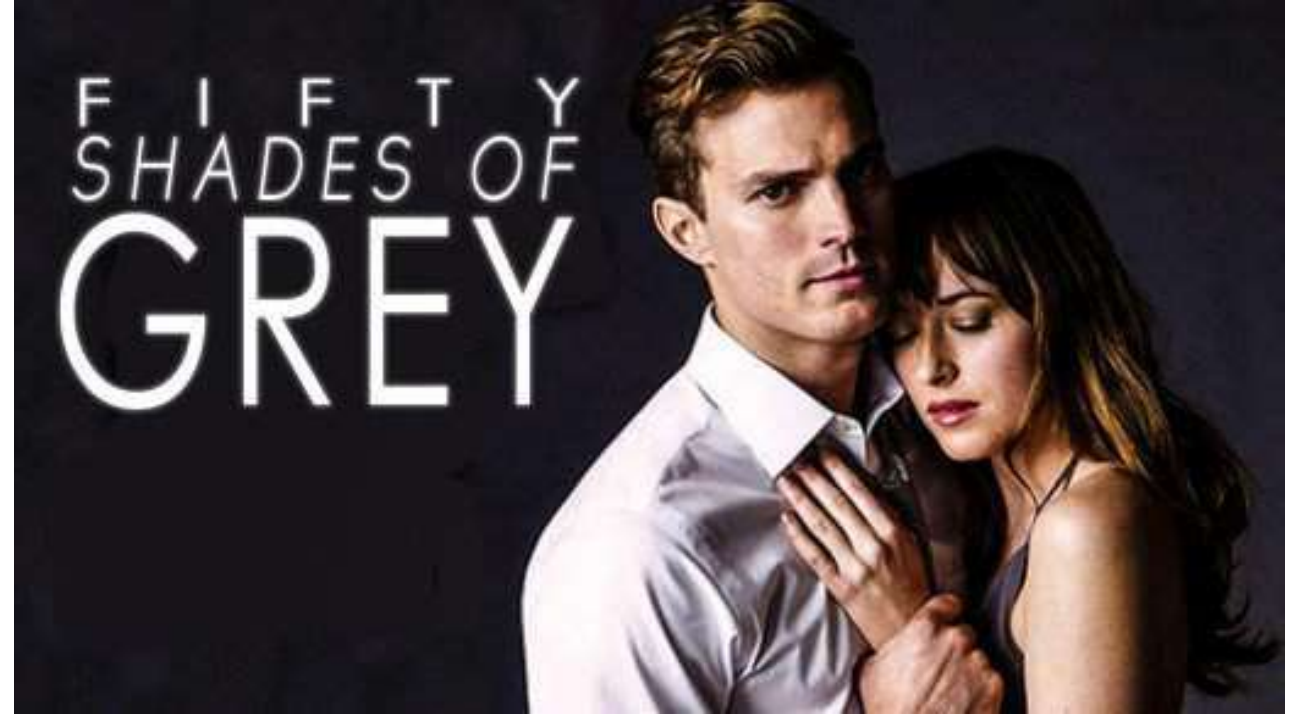


Open Standaarden



Computer leesbaar

Open data op lokaal niveau



1. Beschikbaarheid

2. Bundeling

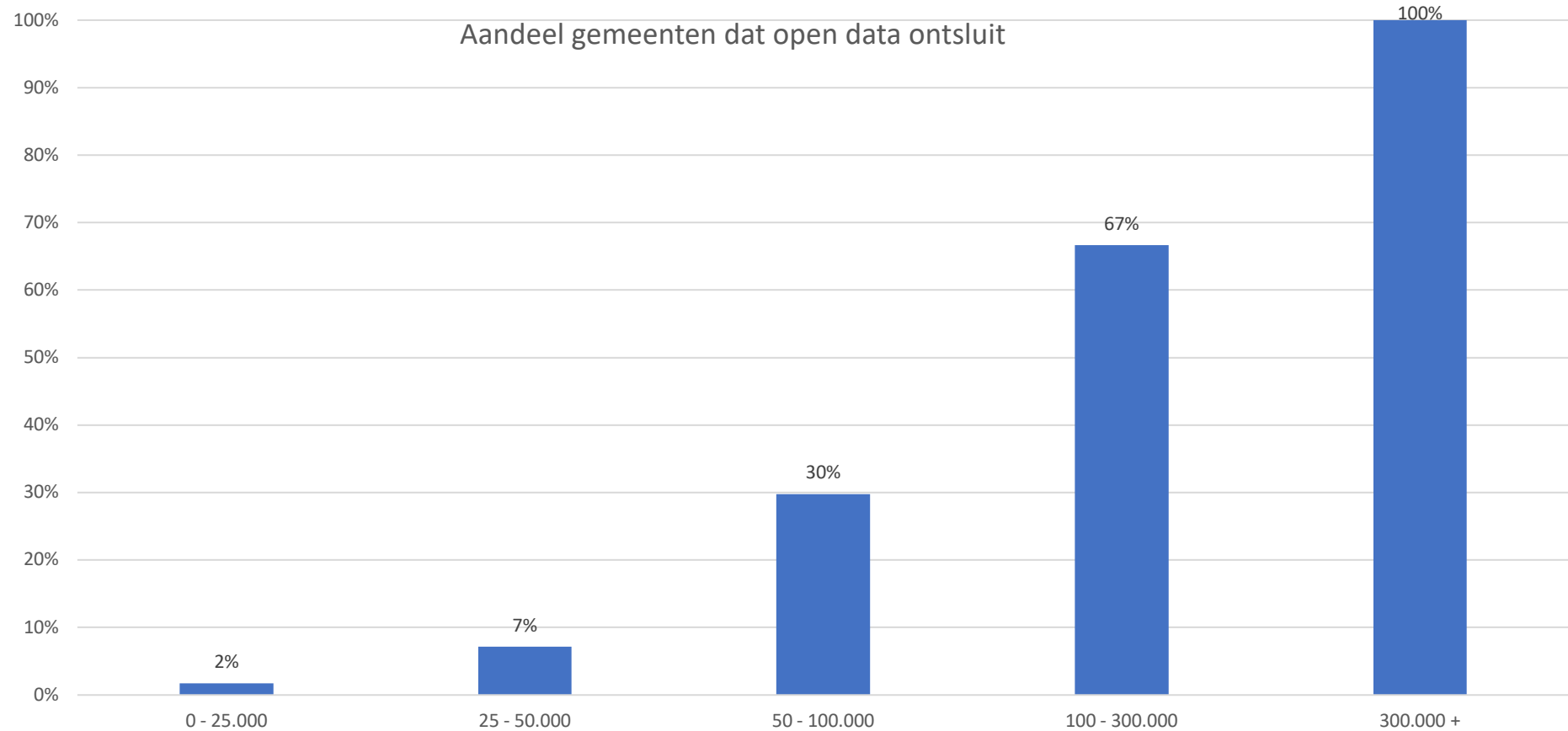
3. Standaarden

4. Duurzaamheid

5. Validatie

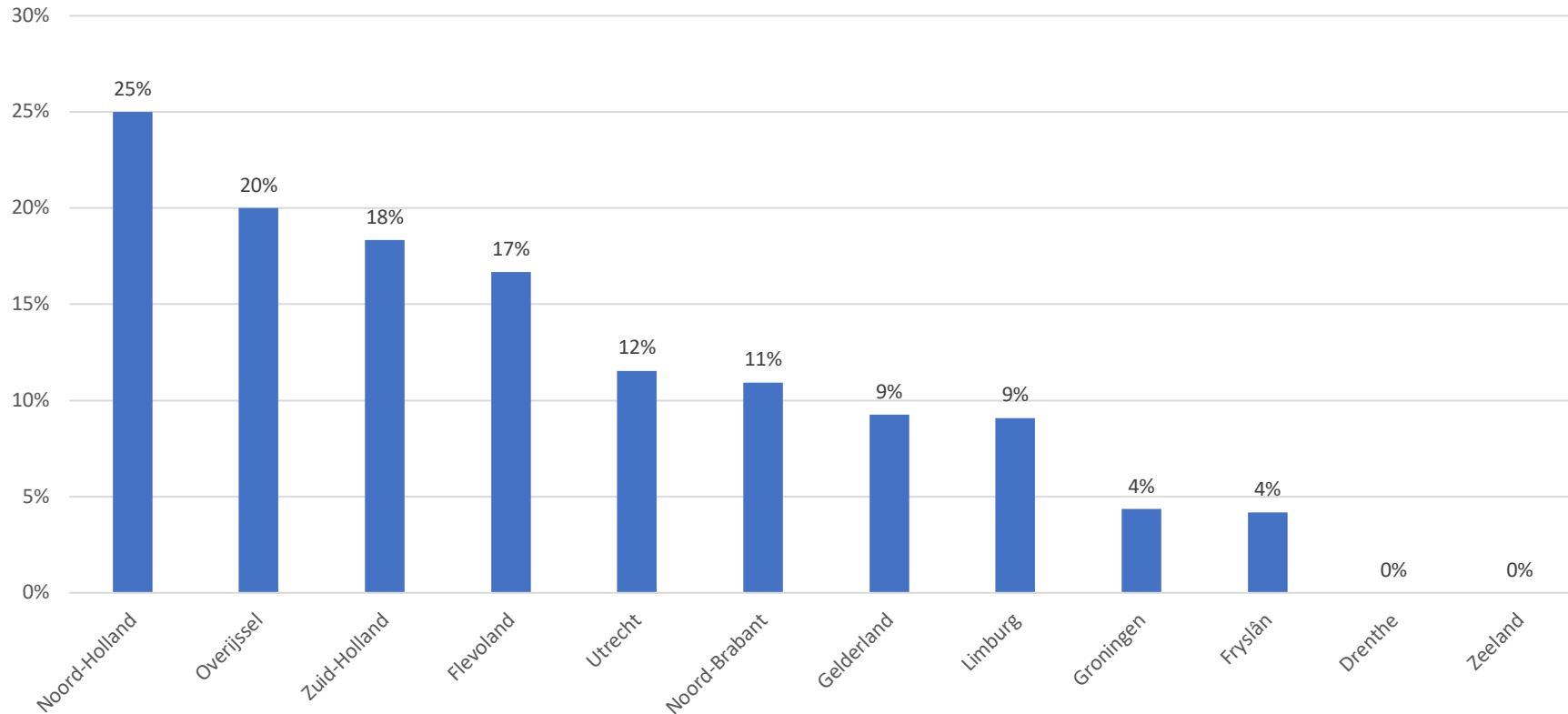


Wie ontsluit data?



Wie ontsluit data?

Aandeel gemeenten dat open data ontsluit naar provincie



Gemeentelijke High Value Datalijst



Ministerie van Binnenlandse Zaken en
Koninkrijksrelaties

Dataportaal van de Nederlandse overheid

[Home](#) [Data](#) [Monitor](#) [Dataverzoeken](#) [Ondersteuning](#) [Over ons](#) [Contact](#)

[Home](#) > [Over ons](#) > [Over beleid](#)

Gemeentelijke High Value Datalijst

[Nieuws](#) [Over Open Data](#) [Over dit dataportaal](#) [Over beleid](#)

Over beleid

- > Open Data Beleid
- > Rijksbrede data inventarisatie
- > Gemeentelijke High Value Datalijst
- > Score van Nederland in benchmarks
- > Overzicht dataknooppunten in Nederland

Gemeentelijke High Value Datalijst

Het kabinet heeft de ambitie om zoveel mogelijk overheidsgegevens die zich daarvoor lenen, als open data beschikbaar te stellen. Daarbij geeft het kabinet prioriteit aan 'high value' datasets. Een 'high-value' dataset is een dataset met hoge waarde voor de samenleving. Bij het openstellen van data wordt prioriteit gegeven aan de ontsluiting van deze 'high-value' datasets, omdat deze data bijdraagt aan een transparante en open overheid.

Gemeentelijke High Value Datalijst

In samenwerking met VNG/KING en de DSA (Digitale Stedenagenda) zijn in oktober en november 2016 een drietal bijeenkomsten georganiseerd ter formulering van de 'gemeentelijke High Value Datalijst'. Het gezamenlijk doel van de organisatoren is om vanuit de Nederlandse Overheid één gedragen lijst van gemeentelijke high value datasets vast te stellen. Deze high value lijst heeft als doel om gemeenten ondersteuning te bieden bij het (starten met) openen van data. Zo helpt de lijst bijvoorbeeld bij de keuze welke data met prioriteit te openen.

Proces: High Value Datalijst

In twee werksessies en diverse bijeenkomsten tijdens de gebruikersgroep van data.overheid.nl is gewerkt aan de high value lijst. Een beschrijving van dit proces kunt u hier downloaden.

Download: procesbeschrijving Gemeentelijke High Value Datalijst in PDF-formaat (442KB)



Databronnen





Waar staat je provincie

- Home
- BBV
- Bestuur
- Demografie
- Economie
- Landschap
- Middelen
- Milieu
- Ruimtelijke ordening
- Verkeer en vervoer
- Water

PROVINCIE UTRECHT provincie
provincie limburg Noord-Holland provincie groningen
provincie Overijssel provincie
HOLLAND Gelderland
ZUID provincie fryslân
provincie Drenthe PROVINCIE FLEVOLAND
Zeeland Provincie Noord-Brabant

Deze website is bedoeld voor de leden van Provinciale Staten in onze twaalf provincies. Ook voor andere geïnteresseerden in feiten, trends en ontwikkelingen van het openbaar bestuur bevat deze website interessant vergelijkingsmateriaal. Recent is daar een aantal basisset indicatoren aan toegevoegd die alle provincies in hun begrotingen opnemen. Ga voor deze informatie naar de tegel "BBV".

De site is gepubliceerd om bij te dragen aan de openheid en transparantie van de provinciale overheden. De aangeboden informatie biedt de mogelijkheid om provincies onderling te vergelijken en om trends waar te nemen. Onder elk thema (Landschap, Economie etc.) is een aantal indicatoren geselecteerd. De weergegeven indicatoren zijn geselecteerd op taken en beleidsterreinen die voor de provincies relevant zijn. De site biedt echter ook voor andere doelgroepen interessante informatie.

Zoeken...





Bekijk en vergelijk de huishoudboekjes van lokale overheden

Ik wil vergelijken met [Vergelijk](#)

Gemeenschappelijke regelingen
Provincies Stadsdelen Waterschappen

Zoeken ...

- Drenthe
- Flevoland
- Friesland
- Gelderland
- Groningen
- Limburg
- Noord-Brabant

Open over geld
Openspending Detail Data





Bekijk en vergelijk de huishoudboekjes van lokale overheden

trecht (gemeente) / Realisatie 2016 Kwartaal 2 / Vergelijken met Realisatie De Bilt 2016 Kwartaal 2

Utrecht (gemeente)

- 2016
 - Realisatie
 - Kwartaal 4
 - Kwartaal 3
 - Kwartaal 2
 - Kwartaal 1
 - Begroting

- 2015
 - Realisatie
 - Begroting

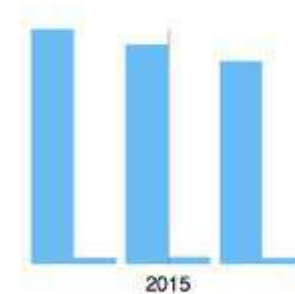
- 2014

Realisatie 2016 Kwartaal 2 Vergelijken met Realisatie De Bilt 2016 Kwartaal 2

Sorteer op

Totaal
Realisatie Utrecht (gemeente) 2016 Kwartaal 2 €2.443,35
Realisatie De Bilt 2016 Kwartaal
Algemeen Bestuur >
Realisatie Utrecht (gemeente)
Realisatie De Bilt 2016 Kwartaal
Openbare Orde En Veiligheid >
Realisatie Utrecht (gemeente)
Realisatie De Bilt 2016 Kwartaal
Verkeer, Vervoer En Waterstaat >
Realisatie Utrecht (gemeente)

Totaal realisatie



Trends realisatie



Realisatie Q4 2015 2015 (Baten): Kostensoort : Burgerzaken

<u>Kostensoort</u> ^	<u>Kostensoort EUR2</u> ^
■ Leges bugerzaken	€16.516,33
■ Paspoort (18 jaar en ouder) (10 jaar gel	-€2.486.379,75
■ Vreemdelingenpaspoort	-€5.529,62
■ Vluchtelingenpaspoort	-€13.772,80
■ Zakenpaspoort (18 jaar en ouder) (10 jaa	-€13.889,70
■ Paspoort (17 jaar en jonger) (5 jaar ge	-€441.497,59
■ Paspoort (17 jaar en jonger) Spoed (5 ja	-€26.398,00
■ Aanvraag rijbewijs omwis./b	-€19.652,20
■ Aanvraag rijbewijs	-€747.346,88
■ Administratiekosten rijbewijzen	-€121.410,00
■ Afschrift BRP schriftelijk	-€36.748,85
■ Afschrift BRP papierenvs	-€27.992,00
■ Afschrift BRP	-€123.007,60



IK WIL EEN LIJST VAN DE

☉ 10 HOOGSTE GEMEENTE BEGROTE INKOMSTEN IN HET HELE JAAR 2016

Baten parkeerbelasting

☉ AANTAL INWONERS

Berekenen

Downloaden

1. ZANDVOORT : €245,94 



2. AMSTERDAM : €245,29 



3. VALKENBURG AAN DE GEUL : €160,85 



4. BERGEN (NOORD-HOLLAND) : €133,12 





Alle Nederlandse subsidies in kaart gebracht, groot klein en alles ertussenin

Subsidies

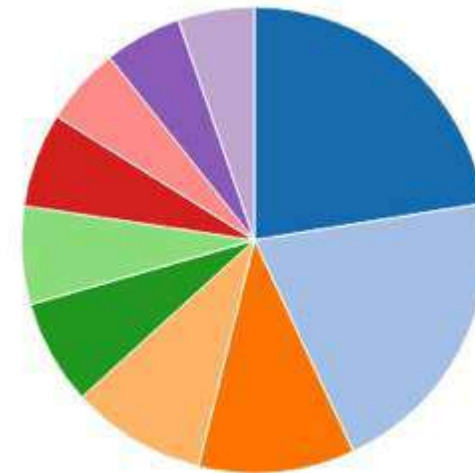
Ontvangers

Zoeken op:

- Overheid
- Ontvanger
- Regeling
- Beleidsartikel

Zoeken:

Overheid ▲	Ontvanger ⇅	Realisatie ⇅	Jaar ⇅
INTERREG IVA 2	Avans Hogeschool	€23.200,00	2013
INTERREG IVA 2	Gemeente Middelburg	€34.936,00	2013
INTERREG IVA 2	Stichting de witte Roos	€22.710,00	2013
INTERREG IVA 2	Stichting Kenniscentrum Pro Work	€41.220,00	2013
INTERREG IVA 2	Gemeente Breda	€123.200,00	2013
INTERREG	Huis voor Beeldcultuur	€70.283,00	2013





Vind en doorzoek Wob verzoeken,
besluiten en bijlagen van Utrecht

Zoek PGB

Zoeken per thema

- wonen en wijken (58)
- verkeer (21)
- bestuur en organisatie (14)
- B en W (13)
- milieu en afval (13)
- zorg en onderwijs (12)
- vrije tijd (11)
- werk en inkomen (11)
- ondernemen (10)
- veiligheid (7)

Zoeken op status

- Wob-besluit (389)
- Openstaand (75)
- Reactie (67)
- Ingetrokken (23)
- Doorgeleiding (15)
- Reactiebrief (15)
- Besluit (11)
- Wob-besluiten (5)
- Buiten (3)

Openstaande WOB verzoeken

- 2017-204 Openstaand verkoop pand Cremerstraat
22-12-2017
- 2017-199 Openstaand Merwedekanaalzone
14-12-2017
- 2017-193 Openstaand Controle en toezicht op
functioneren en handelen Flex tensie
24-11-2017
- 2017-187 Openstaand Rapporten mbt stilstaande
voertuigen op rijbaan
14-11-2017
- 2017-181 Openstaand diverse vragen medisch
behandeldossier
06-11-2017

[Toon alle 75 openstaande wob verzoeken](#)

Gezocht naar verkeersgroei, 2 resultaten gevonden.

Filters

Periode



1 jan. 2006 - 7 apr. 2017

Soorten

- Agendapunt 0
- Schriftelijke vragen 0
- Commissiebriefven S&R 0
- Toezeggingen S&R 0
- Toezeggingen M&S 0
- Commissiebriefven M&S 0
- Besluitenlijst B&W 0
- Raadsbrieven 0
- Gemeentebladen 0
- Amendementen 0

Sorteren op: Relevantie Aflopend

M 61 beperk verkeersgroei Eijkmanlaan



26 mei 2016
12:00
Stemmingen

Indiener: Bos, Cees

Motie: beperk verkeersgroei Eijkmanlaan De gemeenteraad van Utrecht, bijeen op 26 mei 2016, ter bespreking van het gemeentelijk verkeers- en vervoersplan, Constaterende dat: 1. Het verkeersplan, in combinatie met een aantal eerder voorgenomen projecten, grote impact heeft op bepaalde wegvakken, 2. Door onder andere de aanleg van de NRU een groei van het autoverkeer op de Eijkmanlaan met 45% wordt voorzien, wordt voorzien, 3. Tegelijkertijd op de Kardinaal de Jongweg/Brailledreef een halvering van het autoverkeer 4. Het afsluiten (deels of geheel) van de Moldaudreef een extra druk op de verbindingen tussen Overvecht en de Kardinaal de Jongweg legt, 1. Er nog veel uitwerkingen en detailleringen nodig zijn, maar de raad daarbij nu vast richting 2. Aan de Eijkmanlaan veel woningen en een school vrij dicht op de weg staan, 3. Er een risico is dat verkeer zich gaat verplaatsen naar de Tripkade en verder door 4. Het wenselijk is om nieuwe overlast en milieuknelpunten te voorkomen, 5. Het dus nodig is om andere routes aantrekkelijker te maken, bijvoorbeeld door 'slim 1. De ruimte op de Kardinaal de Jongweg en Brailledreef te benutten om de groei van het autoverkeer op de Eijkmanlaan (en op de Mr. Tripkade) zoveel mogelijk te voorkomen. Overwegende dat: wil geven, woonwijken, regelen', Verzoekt het college: van Waveren (CDA) Bos (SBU)

Resultaat: Motie verworpen



Stemming per partij

tegen (35 stemmen)



voor (10 stemmen)



Stemming per hoofd

100 deelnemers



Uithoorn
Hilversum
Bussum
Breukelen
De Bilt
Zeist
Boskoop
Waddinxveen
Nieuwegein
Eindhoven
Putten
Lierum

WaarOverheid

ZET RAADSINFORMATIE OP DE KAART.

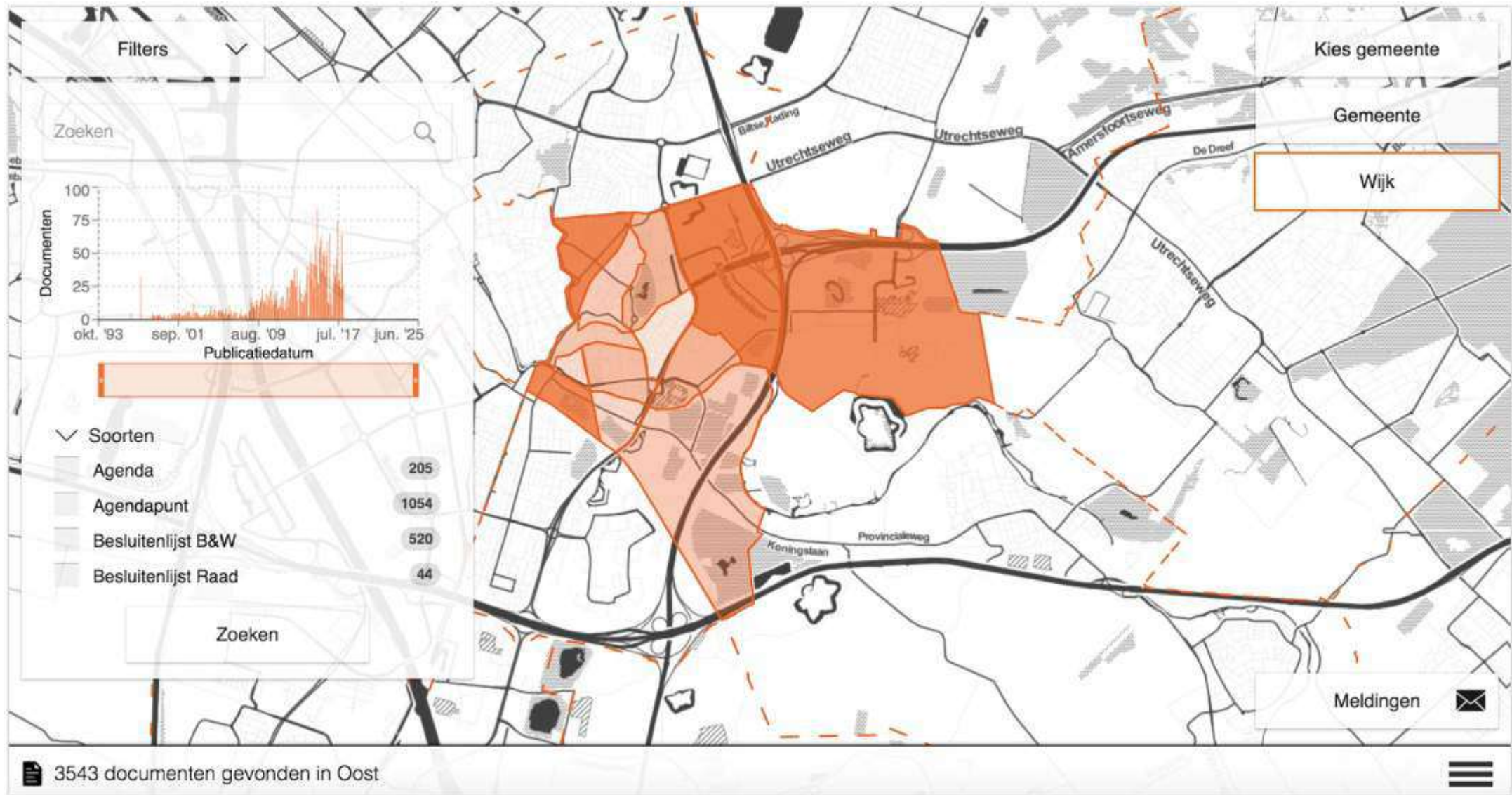
Ga naar **GA NAAR DE APPLICATIE**

Hulst
Zeeland



| LROJ Trainingsdag

[WaarOverheid.nl](https://www.waaroverheid.nl)





Lokaal politiek nieuws inzichtelijk

Zoek tom kunzler

0

Verificaties vandaag door jou gegeven!


0

Verificaties totaal door jou gegeven!

683

Verificaties totaal door community gegeven!

Periode



01-01-1980 - 20-04-2018

Locatie

Overijssel (11)

28 documenten

SGP Persbericht betreffende raadsinformatie

SGP Vlissingen 26-02-2018 00:00

Bron: Partij nieuws

D66 Vandaag vindt de Pride ...

D66 Utrecht 05-08-2017 10:30

Bron: Facebook

D66 Wat een feest voor iedereen! ...

D66 Utrecht 20-06-2017 08:01



Mijn Dossiers

Je kunt de dossiers uitlichten, wijzigen of verwijderen.

Open data

Open Overheid

Wet open overheid

[Maak een dossier aan](#)

Datum

Filter de resultaten op datum

Documentsoort

Filter op documentsoort

1848

 Factsheets Nieuws

EUROPEES PARLEMENT

 Aangenomen teksten Documenten Europese Commissie

MEDIA

 Online nieuws

1164 resultaten

Sorteer op Datum aflopend ▾



Ancilla van de Leest weg als leider Piratenpartij

...die zich onder meer sterk maakt voor de privacy van de burgers en een *open overheid*. Dat is een toename van ongeveer 5.000 stemmers in vergelijking met de...

Bron: Nu.nl Publicatiedatum: 6 april 2017 16:24 Categorie: Media|Online nieuws



Antwoord op vragen van de leden Van Engelshoven en Raemakers over het publiceren van uitslagen per stembureau

...Wet hergebruik overheidsinformatie en het kabinetsbeleid ten aanzien van *open data*? Vraag 6 Bent u bereid te garanderen dat voor vernietiging van de stembescheiden...

Bron: tweedekamer.nl Publicatiedatum: 6 april 2017 Categorie: Parlementaire documenten|Documenten Tweede Kamer|Kamervraag



Het publiceren van uitslagen per stembureau

...Wet hergebruik overheidsinformatie en het kabinetsbeleid ten aanzien van *open data*? Vraag 6 Bent u bereid te garanderen dat voor vernietiging van de stembescheiden...

Bron: tweedekamer.nl Publicatiedatum: 31 maart 2017 Categorie: Parlementaire documenten|Documenten Tweede Kamer|Kamervraag

HAAGSE FEITEN

TRANSPARANT. ONPARTIIDIG. ONAFHANKELIJK.

GRATIS TOEGANG

MEER INFORMATIE

HAAGSE FEITEN IS DÉ TOEGANGSPOORT TOT PARLEMENTAIRE INFORMATIE

HET LAATSTE NIEUWS, ALTIJD ALS EERST!

Wil je altijd als eerst op de hoogte zijn van de nieuwste ontwikkelingen bij Haagse Feiten? Meld je dan aan voor onze nieuwsbrief.

[Aanmelden](#)



Een stemlokaal bij jou in de buurt, zo gevonden

[Nederland](#) / [Utrecht](#)



Insluiten

[Gebruik mijn locatie](#)

Zoek straat/naam stemlokaal

stemlokaal

Projecthuis De Kersentuin

[Atalantahof 11](#)

[Utrecht](#)

07:30 - 21:00

OBS De Koekoek

[Koekoekspein 1](#)

[Utrecht](#)

07:30 - 21:00

OBS De Koekoek



12/03/2018

#openGR2018: Dit zijn alle 53.733 kandidaten

Een dataset met 53.733 kandidaten voor de gemeenteraadsverkiezingen deze maand is vanaf vandaag beschikbaar als open data. De data afkomstig uit kandidatenlijsten van 335 gemeenten zijn handmatig verzameld en ontsloten door **NOS**, **LocalFocus** en **Open State Foundation**. Ondanks dat de Kieswet in artikel 17 bepaalt dat gemeenten kandidatenlijsten op een algemeen toegankelijke wijze openbaar moeten maken, wordt deze – voor een transparant verkiezingsproces – cruciale informatie nog altijd niet centraal ontsloten als open data.

Data kandidaten

De verzamelde data bestaat uit informatie over alle 53.733 kandidaten die verkiesbaar zijn in 335 gemeenten waar op 21 maart a.s. gemeenteraadsverkiezingen worden gehouden. De data omvat de naam van de kandidaat (inclusief voorletters en voornaam), de gemeente, de plek op de lijst, geslacht en woonplaats. De dataset is gepubliceerd in een open formaat, zowel in csv als JSON (ZIP) en voor iedereen toegankelijk gemaakt via het [dataportaal van Open State Foundation](#).

Download [Kandidaten Gemeenteraadsverkiezingen 2018](#) (csv | JSON)





Dataportaal van de Nederlandse overheid

[Home](#) [Data](#) [Monitor](#) [Dataverzoeken](#) [Ondersteuning](#) [Over ons](#) [Contact](#)

Bijeenkomst: vrijdag 30 juni



Actueel:

- Gebruikersbijeenkomst 30 juni (30-06-2017)
- Open Data Day (04-03-2017)
- Gebruikersbijeenkomst 16 dec (12-12-2016)
- Uitreiking SODA-award 12 dec (07-12-2016)
- Wergroep High Value Datalijst (30-11-2016)
- Presentaties bijeenkomst 7 okt (12-10-2016)
- Nederland nummer 4 in EU (6/10/16)

Nieuwe release data.overheid

Zoek datasets

Totaal aantal datasets beschikbaar op data.overheid.nl: 10016

Laatst bijgewerkt op: 07-04-2017

Status:

- Beschikbaar: **9998**
- Gepland: **18**
- In onderzoek: **-**

Kenmerken:

- Publiek beschikbaar: **10000**
- High Value datasets: **38**
- Aantal data-eigenaren: **130**

- Percentage links OK: **95%**
- Aantal databronnen: **26056**
- Dubbele verwijzingen: **451**

[Ga naar de datakalender](#)

[Meer aantallen en statistieken](#)

N.B. De linkchecker (percentage rechtsboven) is nog niet volledig bijgewerkt. Het werkelijke percentage werkende links ligt rond de 96%. We werken op dit moment aan een oplossing.

Blader in datasets op thema (thema's nog niet compleet)

BESTUUR



CULTUUR EN RECREATIE



ECONOMIE



FINANCIËN



StatLine

zoek op trefwoord

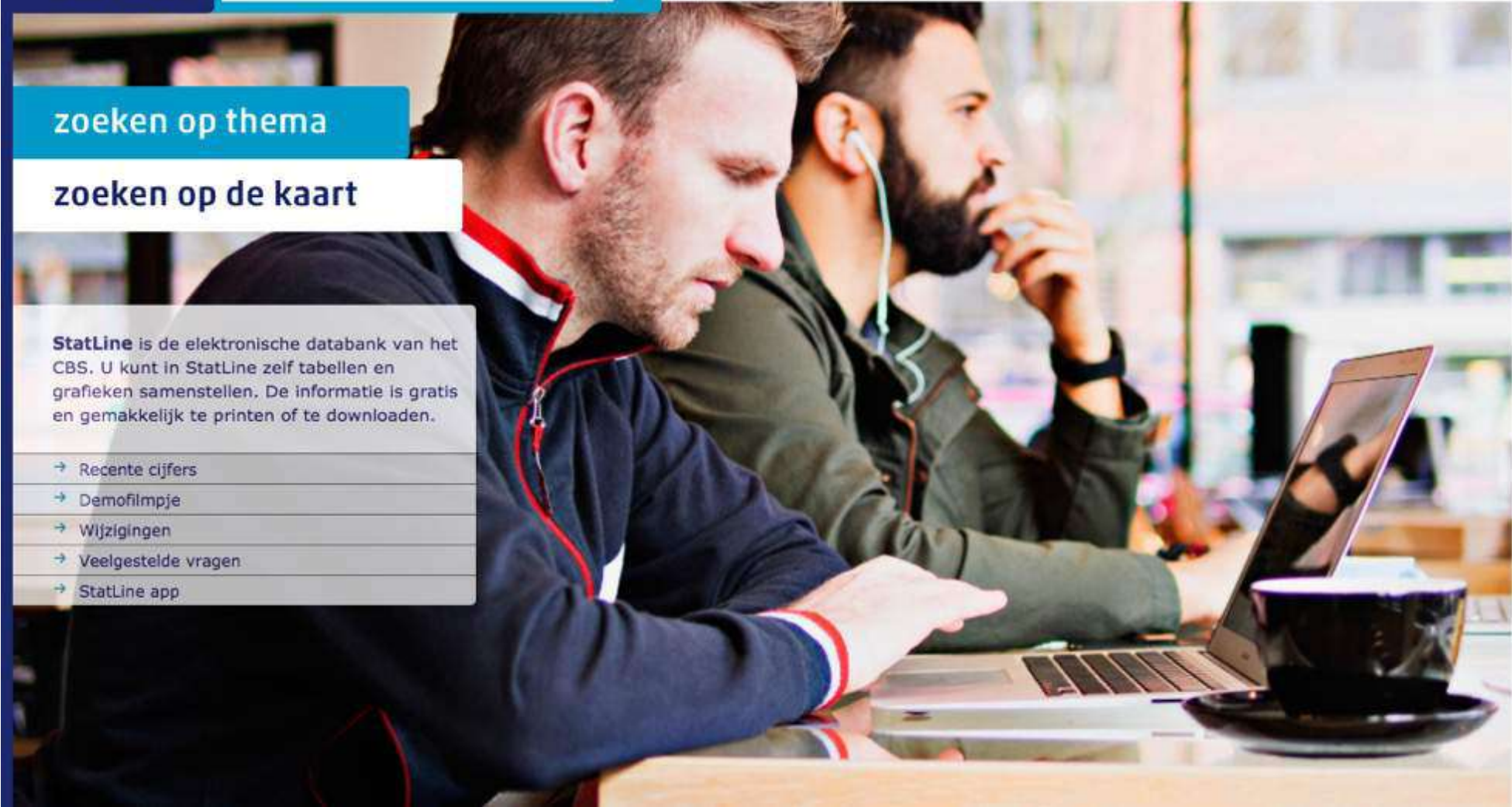


zoeken op thema

zoeken op de kaart

StatLine is de elektronische databank van het CBS. U kunt in StatLine zelf tabellen en grafieken samenstellen. De informatie is gratis en gemakkelijk te printen of te downloaden.

- Recente cijfers
- Demofilmpje
- Wijzigingen
- Veelgestelde vragen
- StatLine app





Thema's

- [Zorg en Gezondheid \(25\)](#)
- [Natuur en milieu \(21\)](#)
- [Ruimte en Infrastructuur \(19\)](#)
- [Verkeer \(17\)](#)
- [Bestuur \(16\)](#)

[Toon meer](#)

Tags

- [gezondheid \(19\)](#)
- [jeugd \(18\)](#)
- [energie \(17\)](#)
- [milieu \(17\)](#)
- [woning \(16\)](#)
- [woningen \(16\)](#)
- [verkeer \(15\)](#)
- [zorg \(15\)](#)
- [duurzaam \(14\)](#)
- [ruimte \(12\)](#)
- [bewonerspanel \(11\)](#)
- [bezoekers \(11\)](#)
- [leeringen \(11\)](#)
- [panel \(11\)](#)
- [toerisme \(11\)](#)
- [bezoek \(10\)](#)

[Toon meer](#)

Formaten

- [CSV \(411\)](#)

Data

304 datasets gevonden.

Meldingen Openbare Ruimte Slim Melden (1)

Deze dataset wordt periodiek aangevuld met de meldingen openbare ruimte. Deze meldingen worden gedaan via Slim Melden.

Gewijzigd: 04/06/2017 - 22:01

CSV

Kunstwerken Utrecht (1)

Kunstwerken in de openbare ruimte in de gemeente Utrecht.

De data eigenaar is Maatschappelijke Ontwikkeling, Gemeente Utrecht

Gewijzigd: 03/20/2017 - 15:53

CSV

Subsidieregister Utrecht (3)


Dataset mbt subsidieregister in Utrecht en deze wordt 1x per twee weken geactualiseerd. In deze dataset staan de volgende gegevens vermeld:

- datum;
- subsidieaanvrager;
- subsidieprogramma;
- subsidieregeling;





Vergelijk, verbaas, verbeter!
Bekijk de cijfers van uw gemeente

Ga naar het dashboard 

13 %
vd kinderen in Nederland groeit op met een kans op armoede.

Bekijk de cijfers 

80 %
van de maatwerkarrangementen wordt afgenomen door 75-plussers

Bekijk de cijfers 

8739
per 10.000 verzekerden maken gebruik van de Zorgverzekeringswet in Nederland

Bekijk de cijfers 

8,2 %
van de jongeren in Nederland krijgt jeugdhulp

Bekijk de cijfers 

Hulp nodig?





“Open State Foundation. Open data voor digitale transparantie.”

Ontdek meer over onze missie »

DIGGING FOR DATA

Digging for data

Datajournalisme

Pulse: HTTPS overheidswebsites



3/04/2018 ANNOUNCEMENT, EVENTS, NEWS, OPEN CULTUUR DATA, OPEN ONDERWIJS DATA

Digging for Data: Digitale Indiana Jones Gezocht

De provincie Zuid-Holland is een rijk archeologisch gebied. Archeologie vertelt veel over onze geschiedenis. De provincie Zuid-Holland wil samen met anderen erfgoed helpen ontdekken, beschermen en zorgen dat iedereen er ... [Lees verder](#)

19/03/2018 ANNOUNCEMENT, DATAJOURNALISME, NEWS, POLITIEK EN BESTUUR, TOOL

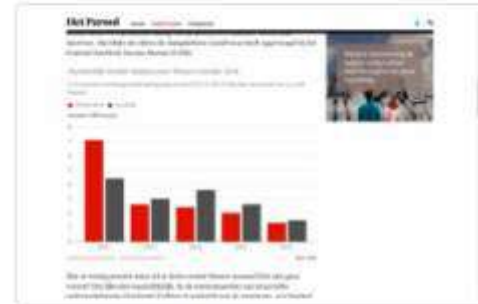


LocalFocus Gallery

Een greep uit wat teams maakten



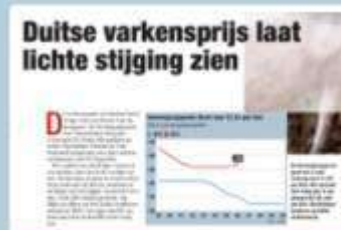
De Volkskrant



Het Parool



NRC



"Het mooie is dat de grafieken geschikt zijn voor zowel online als print"

Lex Aalders,
vormgever Reed Business



**Zoekt, structureert en analyseert data voor u.
Efficiënt en snel.**

[Ik ben op zoek naar specifieke data](#)

[Over Datagraver](#)



| LROJ Trainingsdag

Datagraver

Informatie opvragen?

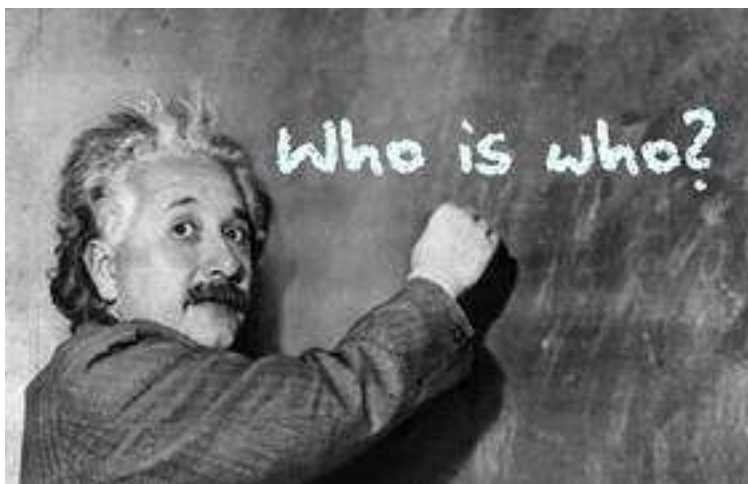


Checklist vooraf bij het indienen van een informatieverzoek

- 1: Heb je een informatieverzoek nodig om de informatie te verkrijgen?
- 2: Welk type informatieverzoek heb je nodig? Wob of Who?
- 3: Valt de instelling onder de reikwijdte van de Wob of Who?
- 4: Gaat het om een bestuurlijke aangelegenheid?
- 5: Is de informatie in documenten of gegevensdragers aanwezig?
- 6: Is de informatie al openbaar?
- 7: Valt de opgevraagde informatie onder de uitzonderingsgronden?

Tip: doe de Wob-toets op de www.woberator.nl

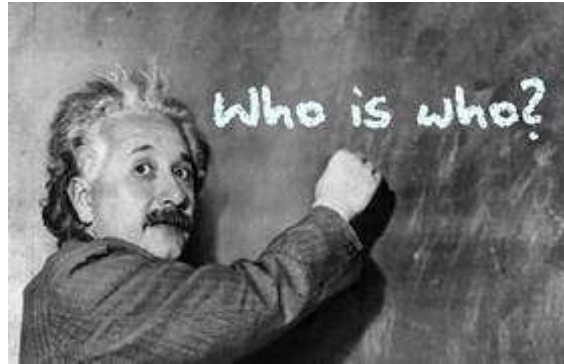
Toch maar Wobben?



Wet hergebruik van overheidsinformatie

Geldig van 18-07-2015 t/m heden

**Gebruik de Wet hergebruik
overheidsinformatie eens**



Artikel 5. Beschikbare formaten

- 1 De voor hergebruik beschikbare informatie wordt verstrekt zoals de informatie bij de met een publieke taak belaste instelling aanwezig is en voor zover mogelijk langs elektronische weg, in een open en machinaal leesbaar formaat, samen met de metadata, waarbij het formaat en de metadata voor zover mogelijk voldoen aan formele open standaarden, overeenkomstig artikel 5, eerste lid, van de richtlijn.

**Gebruik de Wet hergebruik
overheidsinformatie eens**



Informele weg en feedback geven

Lokale onderzoeksjournalistiek?



Discussie: De stand van de lokale onderzoeksjournalistiek

- Wat is nodig om jullie je politieke waakhondfunctie te laten uitoefenen?
 - Kennis
 - Tijd
 - Tools
 - Data

